

線上自學 10

【進度】

1. 複習 Unit3- Final Review (課本 p.37-p.64)


【作業】

1. 線上自學 - 英語期末練習卷


作業完成後記得拍照或截圖上傳至 Google 表單

Class: _____ Number: _____ Name: _____


A. Listen and Choose




B. Listen and Choose




C. Listen and Connect




D. Read and Check



E. Read and Drag



F. Read and Drag



()	The turtle is in the toy.	()	The zebra is by the zoo.
()	The umbrella is up.	()	The fox is by the box.

LIVEWORKSHEETS

Finish!!

1. 點^カ擊^リ下^リ方^ユ線^ト上^ル學^ト習^セ單^ト網^カ址^ノ，不^ク用^ハ登^カ入^ル。


<https://www.liveworksheets.com/3-cf234996us>

2. 根^ク據^リ指^シ示^ス完^セ成^シ學^ト習^セ單^ト。

3. 完^セ成^シ學^ト習^セ單^ト後^ニ，按^タ 

4. 按^タ左^ノ邊^ノ **Check my answers**

What do you want to do?



5. 拍^ツ照^ク或^ハ截^リ圖^ヲ整^ル個^ノ學^ト習^セ單^ト畫^シ面^ヲ，並^ヒ上^ル傳^フ Google 表^ス單^ト。

各 班 英 語 作 業 上 傳 區

212	https://forms.gle/HLi91vyDaaDGmCMv9
213	https://forms.gle/4bGJJ8SYhXV4acYu9
214	https://forms.gle/NzjHiCU4avkh96Ba6
215	<u>請 上 傳 Google classroom</u>

109-2 成功國小213 英語作業上傳

當日完成英語作業後，確實填寫以下資訊，上傳至此表單。

當你上傳檔案並提交這份表單時，系統會記錄與你 Google 帳戶相關聯的名稱和相片

不是 weiting0103@gmail.com 嗎? [切換帳戶](#)

*必填

班級 座號 姓名 (例如: 21330 陳惟婷 Vanessa) *

您的回答

今日日期 *

日期

年 / 月 / 日

作業名稱 (例如: 英聽讀 p.52~53) *

您的回答

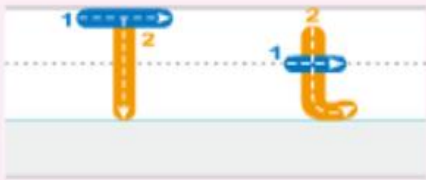
檔案上傳 (可上傳影片或是相片) *

↑ 新增檔案

學生自學相關照片或是影片 (若無可不用上傳)

↑ 新增檔案

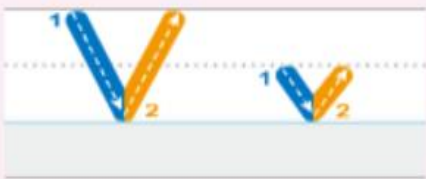
提交



turtle



up



van



Turn to page 42.

翻到課本42頁

請點選下方的喇叭或連結，聆聽本頁音檔，聽完後別忘記讀一遍喔。



<https://drive.google.com/file/d/1d31gh3wI7THCIKNpRj9EbsG96nuKAcNv/view?usp=sharing>



Tt turtle

Tt turtle



The turtle is in the toy.

Uu up

Uu up



The umbrella is up.

Vv van

Vv van



The vest is in the van.



Turn to page 43.

翻到課本43頁

請點選下方的喇叭或連結，聆聽本頁音檔，聽完之後要念一次。

Read



<https://drive.google.com/file/d/1s2mrMAk-avTsBdgyZSOhkHZ1Pd44uUO/view?usp=sharing>

Sing



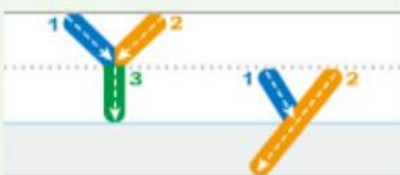
https://drive.google.com/file/d/1qDJiXk_HvuebmadIYbOHi4xpQ0ggj0Yc/view?usp=sharing



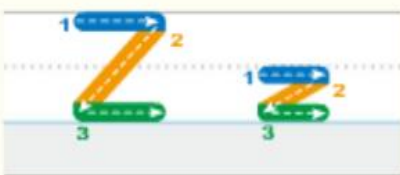
window



fox



yellow



zebra



Turn to page 52.

翻到課本52頁

請點選下方的小喇叭，聆聽本頁音檔，聽完後別忘記讀一遍喔。



<https://drive.google.com/file/d/147ueWPmdv7BYDk0hV6SLk9ax0uhmKu39/view?usp=sharing>



Ww window



window



The watch is by the window.

Xx fox



fox



The fox is by the box.

Yy yellow



yellow



The yo-yo is yellow.

Zz zebra



zebra



The zebra is by the zoo.

Turn to page 53.

翻到課本53頁

請點選下方的小喇叭，
聆聽本頁音檔，聽完之後
後要念一次。

Read



<https://drive.google.com/file/d/17A4p3BSIgDB6tp7Ubx77aYtQmvBvGCKF/view?usp=sharing>

Sing



<https://drive.google.com/file/d/1ZzjQ5WUxQtjG4Pk3YFSS22zSp91ffvn6/view?usp=sharing>

Final Review

Look and Say

2

46



遊戲

發音小書



Turn to page 61.

翻到課本61頁

請點選下方的
小喇叭或連結，
聆聽本頁音檔。



<https://drive.google.com/file/d/1uy-TcAi4xgASib6YfP-Nj1yU2l4rXkl8/view?usp=sharing>

Turn to page 62.

翻到課本62頁

請點選下方的
小喇叭或連結，
聆聽本頁音檔。



<https://drive.google.com/file/d/1ZIEqHwYRL6eu5ZGWmkp8A7QtX3J59TQ5/view?usp=sharing>

Listen and Say

學習單 國家介紹影片

網址

2 the UK 英國

: Have a nice day.
 : You, too.

3 Taiwan 台灣

: Here you are.
 : Thank you very much.

1 the USA 美國
Hawaii 夏威夷

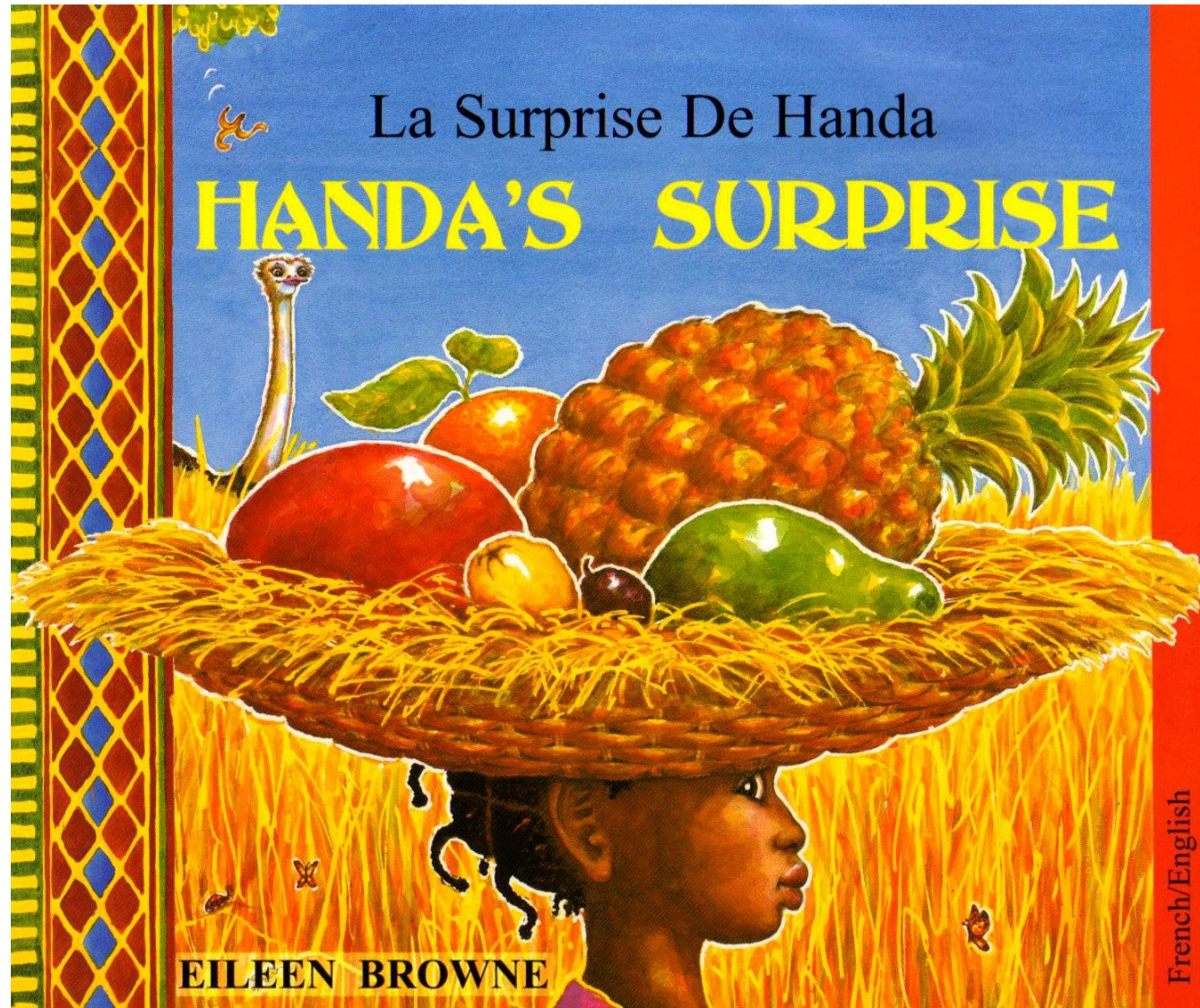
: Let's play.

4 New Zealand 紐西蘭

: Nice to meet you.
 : Nice to meet you, too.

補_ク充_メ教_メ材_チ

英_イ語_ゴ繪_エ本_{ホン} - Handa's Surprise



請_ク點_ク擊_キ以_レ下_ノ連_リ結_セ
看_マ繪_エ本_{ホン}動_カ畫_ガ。

https://www.youtube.com/watch?v=DDk-wDVqe6I&ab_channel=BusyKidsBusyKids

補充教材

英語歌謠 - Are you hungry?



請點擊以下
連結看影片。

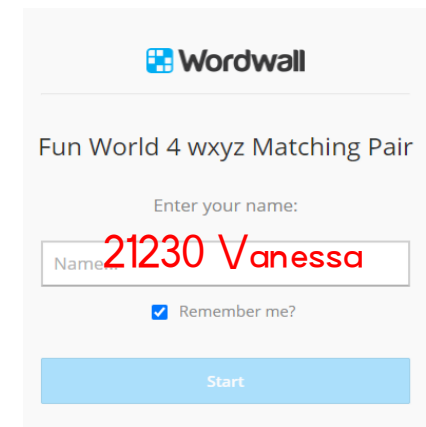
<https://youtu.be/ykTR0uFGwE0>

英語練習網站

Step 1: 點選網址。

<https://wordwall.net/play/17870/990/367>

Step 2: 輸入班級座號姓名。
(例: 21230 Vanessa)



Step 3: 按 'Start' 開始遊戲。

Step 4: 看圖走到正確答案的格子裡。

Step 5: 結束後，會出現以下圖片。

Maze chase

Maze chase



See the picture and go to the matching word. 看圖片走到配合的單字

不用截圖，老師會直接在後台看到你的遊戲結果!

Leaderboard

排行榜

Show answers

顯示正確答案

Start again

再玩一次

看圖走到答案的格子裡

